

# Een Nieuwe Kijk Op Uw Rapporten

# 5.0

## Jet Reports 5.0

Compleet management rapportage systeem.

## Geïntegreerd

Geïntegreerd met Microsoft Excel en Microsoft Dynamics NAV.

## Jet Report Wizard

Stap-voor-stap wizard om rapporten te maken.

## Jet Functie Wizard

Gebruik en maak rapport-bouwstenen.  
Roep specifieke functies op.

## Drilldown

Eén muisklik stuurt u meteen naar de brongegevens in Microsoft Dynamics NAV.

## Jet Taakplanner

Plan de verwerking van rapporten en de verzending naar specifieke ontvangers.

## Drag and Drop™

U bouwt rapporten door velden uit de database aan te klikken en ze naar Excel te slepen.

## Jet Reports Designer™

Toont alle informatie in de database: connecties, tabellen, velden, karakteristieken en geeft voorbeelden.

## Analyseer

Met Excel gereedschappen kunnen rapporten meteen geanalyseerd worden.

## Jet Connect

In één rapport kunt u gegevens samenbrengen van meerdere bedrijven en uit meerdere databases: Microsoft Dynamics NAV, maar ook andere databases die u in gebruik heeft. Heel handig voor consolidaties en samenvattingen.

## Manage uw Business

Volg de prestaties van uw verkoopteam, analyseer de trends en ontwikkel plannen met deze uitgebreide Scorecard.

# JetReports®

Tracking  
business  
your way



U gebruikt een uitstekend Financieel systeem. U kunt er al uw gegevens in kwijt: klant- en leveranciergegevens, voorraad, omzetten, uw gehele financiële positie.

Maar hoeveel moeite kost het u om daar de gewenste rapporten mee te maken? Stelt u zich eens voor dat u, wanneer u maar wilt, alle gewenste informatie uit Microsoft Dynamics kunt halen en deze kunt weergeven, precies zoals u bedoeld.

Alles binnen handbereik - alles in Excel.

Jet Reports is een compleet management rapportage systeem geïntegreerd in Excel.



# Uw rapport in 7 stappen

## Klik, Klak, Klaar!

# 5.0

# JetReports®

Jet Reports introduceert de Report Wizard.

Snel rapporten maken, zonder kennis van programmeren. Deze revolutionaire stap-voor-stap methode is een openbaring voor uw kijk op rapporteren.

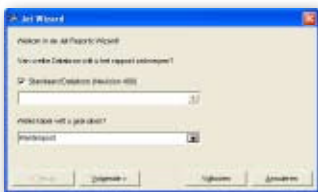
Met de Jet Report Wizard bouwt u rapporten vanuit elke granule van Microsoft Dynamics NAV inclusief add-ons en maatwerk. En zelfs als dit gaat over meerdere bedrijven.

Klik de Report Wizard in Excel aan, doorloop de stappen en binnen enkele minuten heeft u een compleet en netjes opgemaakt rapport.

**"Ik kan mijn rapporten meteen in Excel maken en krijg dan precies wat ik wil".**

- John Hubbard, Controller, Pratum

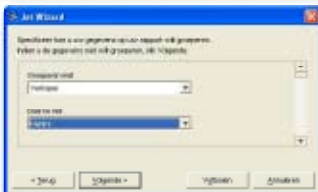
**Stap 1**  
Kies de databron



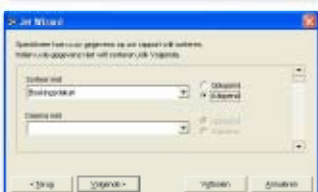
**Stap 2**  
Kies de velden



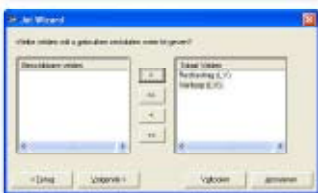
**Stap 3**  
Bepaal de groepering



**Stap 4**  
Bepaal de sortering



**Stap 5**  
Bepaal de totalen



**Stap 6**  
Bepaal de filters



**Stap 7** Rapporteer

Verkoop	Klant	Omschrijving	Rekeningnummer	Bedrijfsnaam	Verkoop
RD					
Totaal voor 010000				€	2.322,62
Totaal voor 250000				€	1.208,82
Totaal voor 250000				€	3.135,43
Totaal voor 400000				€	2.483,99
Totaal voor 400000				€	1.843,54
Totaal voor 475000				€	18.232,90
Totaal voor RD				€	28.576,81
HS					
Totaal voor 10000				€	12.119,25
Totaal voor 10000				€	5.003,00
Totaal voor 10000				€	12.182,25
Totaal voor 20000				€	38.363,57
Totaal voor 20000				€	1.415,21
Totaal voor 20000				€	9.741,71
Totaal voor 20000				€	267,72
Totaal voor 20000				€	595,65
Totaal voor 20000				€	12.484,66
Totaal voor 20000				€	18.475,25
Totaal voor 20000				€	4.696,25
Totaal voor 20000				€	1.846,30
Totaal voor 20000				€	4.603,25
Totaal voor 20000				€	3.888,70
Totaal voor 20000				€	4.114,00



Industriepark Centrum-Zuid 1527  
B-3530 Houthalen  
+32 (0)11 290 000  
www.itsolution.be



Microsoft Dynamics™ NAV

Microsoft President's Club 2005  
ISV/Software Solution Competency